


































SECTION 50 TRAFFIC EQUIPMENT - อุปกรณ์ใช้งานจราจร

ลำดับ	รหัส ERP	รูป	ชื่อย่อ	รายละเอียดย่อ	Brand	ชื่อสินค้า	หน่วย	ดูรายละเอียด สินค้า/ราคา	VDO Content	DISPLAY VDO	STATUS
แผงกั้นไสน้ำ / ไสน้ำ-Safety Barrier Fence											
1	50-0501		SQ-01	ยางแผงกั้นจราจรแบบไสน้ำ SQ-01 (W50xH80xL100)	LOCAL	ยางแผงกั้นจราจรแบบไสน้ำ SQ-01 (W50xH80xL100)	1 ชั้น : กลอง	CLICK 			Please Check
2	50-0502		SQ-1.5	ยางแผงกั้นจราจรแบบไสน้ำ SQ-1.5 (W45xH55xL150)	LOCAL	ยางแผงกั้นจราจรแบบไสน้ำ SQ-1.5 (W45xH55xL150)	1 ชั้น : กลอง	CLICK 			Please Check
3	50-0503		SQ-2	ยางแผงกั้นจราจรแบบไสน้ำ SQ-2 (W50xH100xL200)	LOCAL	ยางแผงกั้นจราจรแบบไสน้ำ SQ-2 (W50xH100xL200)	1 ชั้น : กลอง	CLICK 			Please Check
4	50-0504		SQ-1	ยางแผงกั้นจราจรแบบไสน้ำ SQ-1 (W50xH80xL100)	LOCAL	ยางแผงกั้นจราจรแบบไสน้ำ SQ-1 (W50xH80xL100)	1 ชั้น : กลอง	CLICK 			Please Check
5	50-0505		SQ-1.5	ยางแผงกั้นจราจรแบบไสน้ำ SQ-1.5 (W45xH55xL150)	LOCAL	ยางแผงกั้นจราจรแบบไสน้ำ SQ-1.5 (W45xH55xL150)	1 ชั้น : กลอง	CLICK 			Please Check
6	50-0506		SQ-2	ยางแผงกั้นจราจรแบบไสน้ำ SQ-2 (W50xH100xL200)	LOCAL	ยางแผงกั้นจราจรแบบไสน้ำ SQ-2 (W50xH100xL200)	1 ชั้น : กลอง	CLICK 			Please Check
แผงกั้นพลาสติก สำหรับกั้นจราจรชั่วคราว-Plastic Safety Barrier											
7	50-0601		แผงกั้น พลาสติก	แผงกั้นพลาสติกสำหรับเคลื่อนย้ายได้	LOCAL	แผงกั้นพลาสติกสำหรับเคลื่อนย้ายได้	1 ชั้น : กลอง	CLICK 			Please Check

















SECTION 50 TRAFFIC EQUIPMENT - อุปกรณ์ใช้งานจราจร

ลำดับ	รหัส ERP	รูป	ชื่อย่อ	รายละเอียดย่อ	Brand	ชื่อสินค้า	หน่วย	ดูรายละเอียด สินค้า/ราคา	VDO Content	DISPLAY VDO	STATUS
เสาปักจราจรแบบล้มลุก ชนิดยึดติดพื้น											
8	50-1101		TYPE 1	TYPE 1 เสาปักจราจรแบบล้มลุก วัสดุ EVA (80 ซม.)	LOCAL	TYPE 1 เสาปักจราจรแบบล้มลุก วัสดุ EVA (80 ซม.)	1 ชั้น : กลอง	CLICK 			Please Check
9	50-1102		TYPE 1	TYPE 1 เสาปักจราจรแบบล้มลุก วัสดุ EVA (75 ซม.)	LOCAL	TYPE 1 เสาปักจราจรแบบล้มลุก วัสดุ EVA (75 ซม.)	1 ชั้น : กลอง	CLICK 			Please Check
10	50-1103		TYPE 2	TYPE 2 เสาปักจราจรแบบคาดแถบสะท้อนแสง พร้อมยางรองน้ำหนัก	LOCAL	TYPE 2 เสาปักจราจรแบบคาดแถบสะท้อนแสง พร้อมยางรองน้ำหนัก	1 ชั้น : กลอง	CLICK 			Please Check
เสาเหล็กกันทำสี คาดแถบสะท้อนแสง											
11	50-1201		เสาเหล็กกันทำสี	เสาเหล็กกันทำสี คาดแถบสะท้อนแสง ขนาด 3 นิ้ว x 80 cm. คาดแถบสะท้อนแสง 3 แถบ (ราคาเท่ากันทุกสี)	LOCAL	เสาเหล็กกันทำสี คาดแถบสะท้อนแสง ขนาด 3 นิ้ว x 80 cm. คาดแถบสะท้อนแสง 3 แถบ (ราคาเท่ากันทุกสี)	1 ชั้น : กลอง	CLICK 			Please Check
เสาปักสแตนเลสกันรถชนิดเก็บลงดินได้ พร้อมฝาปิด											
12	50-1501		เสาสแตนเลสกันรถชนิดเก็บลงดินได้	เสาสแตนเลสกันรถชนิดเก็บลงดินได้ พร้อมฝาปิด	LOCAL	เสาสแตนเลสกันรถชนิดเก็บลงดินได้ พร้อมฝาปิด	1 ชั้น : กลอง	CLICK 			Please Check
เสาปักสแตนเลสกันรถชนิดเก็บลงดินได้ ระบบ Semi Auto											
13	50-1601		เสาสแตนเลสกันรถชนิดเก็บลงดินได้	เสาสแตนเลสกันรถชนิดเก็บลงดินได้ ระบบ Semi Auto	LOCAL	เสาสแตนเลสกันรถชนิดเก็บลงดินได้ ระบบ Semi Auto	1 ชั้น : กลอง	CLICK 			Please Check
เสาปักรถสแตนเลส มาตรฐานญี่ปุ่น พับเก็บลงดินได้											
14	50-1801		เสาเหลี่ยมกล้าไนซ์	เสาเหลี่ยมกล้าไนซ์กันรถชนิดเก็บลงดินได้ ระบบ MANUAL	LOCAL	เสาเหลี่ยมกล้าไนซ์กันรถชนิดเก็บลงดินได้ ระบบ MANUAL	1 ชั้น : กลอง	CLICK 			Please Check

















SECTION 50 TRAFFIC EQUIPMENT - อุปกรณ์ใช้งานจราจร

ลำดับ	รหัส ERP	รูป	ชื่อย่อ	รายละเอียดย่อ	Brand	ชื่อสินค้า	หน่วย	ดูรายละเอียด สินค้า/ราคา	VDO Content	DISPLAY VDO	STATUS
เสาเหลี่ยมกั้วาไนซ์กันรถชนิดเก็บลงดินได้ ระบบ MANUAL											
15	50-1901		Type 01	Type 01 เสากันทางเดิน ชนิดสาย ดิ่งอัตโนมัติ เอเพ็ก	LOCAL	Type 01 เสากันทางเดิน ชนิดสายดิ่งอัตโนมัติ เอ เพ็ก	1 ชั้น : กลอง	CLICK 			Please Check
16	50-1902		Type 02	Type 02 เสาสแตนเลสพร้อม มเชือกสีแดง	LOCAL	Type 02 เสาสแตนเลสพร้อมเชือกสีแดง	1 ชั้น : กลอง	CLICK 			Please Check
17	50-1903		Type 03	Type 03 เสากันทางเดิน เชือก แขวนแดงเสาทอง เอเพ็กซ์	LOCAL	Type 03 เสากันทางเดิน เชือกแขวนแดงเสาทอง เอเพ็กซ์	1 ชั้น : กลอง	CLICK 			Please Check
18	50-1904		Type 04	Type 04 ป้ายตั้งหัวเสา 24 x 32 ซม.	LOCAL	Type 04 ป้ายตั้งหัวเสา 24 x 32 ซม.	1 ชั้น : กลอง	CLICK 			Please Check
19	50-1905		Type 05	Type 05 เสากันทางเดินสแตน เลสพร้อมโซ่แดง	LOCAL	Type 05 เสากันทางเดินสแตนเลสพร้อมโซ่แดง	1 ชั้น : กลอง	CLICK 			Please Check
กรวยยางจราจร-TRAFFIC CONES											
20	50-2101		กรวย จราจร สูง 50 ซม.	กรวยจราจร สูง 50 ซม. คาดแถบ สะท้อนแสง	LOCAL	กรวยจราจร สูง 50 ซม. คาดแถบสะท้อนแสง	1 ชั้น : กลอง	CLICK 			Please Check
21	50-2102		กรวย จราจร สูง 70 ซม	กรวยจราจร สูง 70 ซม. คาดแถบ สะท้อนแสง	LOCAL	กรวยจราจร สูง 70 ซม. คาดแถบสะท้อนแสง	1 ชั้น : กลอง	CLICK 			Stock
22	50-2103		กรวย จราจร สูง 80 ซม	กรวยจราจร สูง 80 ซม. คาดแถบ สะท้อนแสง	LOCAL	กรวยจราจร สูง 80 ซม. คาดแถบสะท้อนแสง	1 ชั้น : กลอง	CLICK 			Stock
23	50-2104		กรวย จราจร สูง 50 ซม	กรวยจราจร สูง 50 ซม. ไม่คาด แถบสะท้อนแสง	LOCAL	กรวยจราจร สูง 50 ซม. ไม่คาดแถบสะท้อนแสง	1 ชั้น : กลอง	CLICK 			Please Check

















SECTION 50 TRAFFIC EQUIPMENT - อุปกรณ์ใช้งานจราจร

ลำดับ	รหัส ERP	รูป	ชื่อย่อ	รายละเอียดย่อ	Brand	ชื่อสินค้า	หน่วย	ดูรายละเอียด สินค้า/ราคา	VDO Content	DISPLAY VDO	STATUS
24	50-2105		กรวยจราจร สูง 70 ซม.	กรวยจราจร สูง 70 ซม. ไม่คาดแถบสะท้อนแสง	LOCAL	กรวยจราจร สูง 70 ซม. ไม่คาดแถบสะท้อนแสง	1 ชั้น : กลอง	CLICK 			Please Check
25	50-2106		กรวยจราจร สูง 80 ซม.	กรวยจราจร สูง 80 ซม. ไม่คาดแถบสะท้อนแสง	LOCAL	กรวยจราจร สูง 80 ซม. ไม่คาดแถบสะท้อนแสง	1 ชั้น : กลอง	CLICK 			Please Check
แคมป์ครอบกรวย											
26	50-2201		แคมป์ครอบกรวยขาว/แดง	แคมป์ครอบกรวย (ยาว 1.15-2.00 m) พร้อมแถบสะท้อนแสง สี : ขาว/แดง	LOCAL	แคมป์ครอบกรวย (ยาว 1.15-2.00 m) พร้อมแถบสะท้อนแสง สี : ขาว/แดง	1 ชั้น : กลอง	CLICK 			Please Check
27	50-2202		แคมป์ครอบกรวยเหลือง/ดำ	แคมป์ครอบกรวย (ยาว 1.15-2.00 m) พร้อมแถบสะท้อนแสง สี : เหลือง/ดำ	LOCAL	แคมป์ครอบกรวย (ยาว 1.15-2.00 m) พร้อมแถบสะท้อนแสง สี : เหลือง/ดำ	1 ชั้น : กลอง	CLICK 			Please Check
เทปกั้นกรวยจราจร-Retractable Stripes Tape											
28	50-2301		เทปพลาสติกชนิดแบบเทปสีขาว	เทปพลาสติกชนิดแบบเทปสีขาว-แดง แบบยืด-หดได้	LOCAL	เทปพลาสติกชนิดแบบเทปสีขาว-แดง แบบยืด-หดได้	1 ชั้น : กลอง	CLICK 			Please Check
29	50-2302		เทปพลาสติกชนิดแบบเทปสีเหลือง/ดำ	เทปพลาสติกชนิดแบบเทปสีเหลือง/ดำ แบบยืด-หดได้	LOCAL	เทปพลาสติกชนิดแบบเทปสีเหลือง/ดำ แบบยืด-หดได้	1 ชั้น : กลอง	CLICK 			Please Check
โช้มนิรภัยพลาสติกสำหรับกันเขต แบบธรรมดา											
30	50-2501		โช้พลาสติกสีขาว-แดง	โช้พลาสติกสีขาว-แดง ยาว 25 m size : 8 mil	LOCAL	โช้พลาสติกสีขาว-แดง ยาว 25 m size : 8 mil	1 ชั้น : กลอง	CLICK 			Please Check
31	50-2502		โช้พลาสติกสีเหลือง-ดำ	โช้พลาสติกสีเหลือง-ดำ ยาว 25 m size : 8 mil	LOCAL	โช้พลาสติกสีเหลือง-ดำ ยาว 25 m size : 8 mil	1 ชั้น : กลอง	CLICK 			Please Check

















SECTION 50 TRAFFIC EQUIPMENT - อุปกรณ์ใช้งานจราจร

ลำดับ	รหัส ERP	รูป	ชื่อย่อ	รายละเอียดย่อ	Brand	ชื่อสินค้า	หน่วย	ดูรายละเอียด สินค้า/ราคา	VDO Content	DISPLAY VDO	STATUS
32	50-2503		อุปกรณ์ ใช้งาน ร่วมกับ SAFETY	อุปกรณ์ใช้งานร่วมกับ SAFETY CHAIN	LOCAL	อุปกรณ์ใช้งานร่วมกับ SAFETY CHAIN	1 ชิ้น : กลอง	CLICK 			Please Check
33	50-2504		โซ่ พลาสติก สีเหลือง	โซ่พลาสติกสีเหลือง ยาว 25 m	LOCAL	โซ่พลาสติกสีเหลือง ยาว 25 m	1 ชิ้น : กลอง	CLICK 			Please Check
34	50-2505		โซ่ พลาสติก สีขาว-แดง	โซ่พลาสติกสีขาว-แดง หนา 6 mm ยาว 25 m	LOCAL	โซ่พลาสติกสีขาว-แดง หนา 6 mm ยาว 25 m	1 ชิ้น : กลอง	CLICK 			Please Check
35	50-2506		โซ่ พลาสติก สีเหลือง-ดำ	โซ่พลาสติกสีเหลือง-ดำ หนา 6 mm ยาว 25 m	LOCAL	โซ่พลาสติกสีเหลือง-ดำ หนา 6 mm ยาว 25 m	1 ชิ้น : กลอง	CLICK 			Please Check
ธงราว-Flag Barricade											
36	50-4101		เชือกธง ราว 17 m.	เชือกธงราว ขาว-แดง size 17 m	LOCAL	เชือกธงราว ขาว-แดง size 17 m	1 ชิ้น : กลอง	CLICK 			Please Check
37	50-4102		เชือกธง ราว 20 m.	เชือกธงราว ขาว-แดง size 20 m	LOCAL	เชือกธงราว ขาว-แดง size 20 m	1 ชิ้น : กลอง	CLICK 			Please Check
เทปกั้นเขตพื้นที่(Barricade Tape)											
38	50-4201		ยูโรเทป เหลือง/ดำ	เทปกั้นเขตพื้นที่(Barricade Tape) - ยูโรเทป 75 mm x 500 m. สี : เหลือง/ดำ BESTSAFE	LOCAL	เทปกั้นเขตพื้นที่(Barricade Tape) - ยูโรเทป 75 mm x 500 m. สี : เหลือง/ดำ BESTSAFE	1 ชิ้น : กลอง	CLICK 			Stock
39	50-4202		ยูโรเทป ขาว/แดง	เทปกั้นเขตพื้นที่(Barricade Tape) - ยูโรเทป 75 mm x 500 m. สี : ขาว/แดง BESTSAFE	LOCAL	เทปกั้นเขตพื้นที่(Barricade Tape) - ยูโรเทป 75 mm x 500 m. สี : ขาว/แดง BESTSAFE	1 ชิ้น : กลอง	CLICK 			Stock















SECTION 50 TRAFFIC EQUIPMENT - อุปกรณ์ใช้งานจราจร

ลำดับ	รหัส ERP	รูป	ชื่อย่อ	รายละเอียดย่อ	Brand	ชื่อสินค้า	หน่วย	ดูรายละเอียด สินค้า/ราคา	VDO Content	DISPLAY VDO	STATUS
Safety Fence UTSF[รั้ว PE กั้นเขต]											
40	50-4301		รั้ว PE กั้นเขต	รั้ว PE กั้นเขต	LOCAL	รั้ว PE กั้นเขต	1 ชั้น : กลอง	CLICK 			Please Check
ไฟกระพริบแบบมีโซล่าเซลล์[SOLAR CELL LAMP]											
41	50-5101		ไฟกระพริบโซลาร์เซลล์	ไฟกระพริบโซลาร์เซลล์ แบบปกติ (สีแดง)	LOCAL	ไฟกระพริบโซลาร์เซลล์ แบบปกติ (สีแดง)	1 ชั้น : กลอง	CLICK 			Please Check
42	50-5102		ไฟกระพริบโซลาร์เซลล์	ไฟกระพริบโซลาร์เซลล์ แบบปกติ (สีเหลือง)	LOCAL	ไฟกระพริบโซลาร์เซลล์ แบบปกติ (สีเหลือง)	1 ชั้น : กลอง	CLICK 			Please Check
43	50-5103		ไฟกระพริบโซลาร์เซลล์	ไฟกระพริบโซลาร์เซลล์ แบบไฟกระพริบ (สีแดง)	LOCAL	ไฟกระพริบโซลาร์เซลล์ แบบไฟกระพริบ (สีแดง)	1 ชั้น : กลอง	CLICK 			Please Check
44	50-5104		ไฟกระพริบโซลาร์เซลล์	ไฟกระพริบโซลาร์เซลล์ แบบไฟกระพริบ (สีเหลือง)	LOCAL	ไฟกระพริบโซลาร์เซลล์ แบบไฟกระพริบ (สีเหลือง)	1 ชั้น : กลอง	CLICK 			Please Check
ไฟแฟลชโซล่าเซลล์ 3 นิ้ว สำหรับติดกรวยจราจร											
45	50-5201		ไฟแฟลชโซล่าเซลล์	ไฟแฟลชโซล่าเซลล์ 3 นิ้ว สำหรับติดกรวยจราจร (ราคาไม่รวมกรวยจราจร)	LOCAL	ไฟแฟลชโซล่าเซลล์ 3 นิ้ว สำหรับติดกรวยจราจร (ราคาไม่รวมกรวยจราจร)	1 ชั้น : กลอง	CLICK 			Please Check
46	50-5202		ไฟแฟลชโซล่าเซลล์	ไฟแฟลชโซล่าเซลล์ 3 นิ้ว สำหรับติดกรวยจราจร (ราคาไม่รวมกรวยจราจร) สี : แดง	LOCAL	ไฟแฟลชโซล่าเซลล์ 3 นิ้ว สำหรับติดกรวยจราจร (ราคาไม่รวมกรวยจราจร) สี : แดง	1 ชั้น : กลอง	CLICK 			Please Check
47	50-5203		ไฟแฟลชโซล่าเซลล์	ไฟแฟลชโซล่าเซลล์ 3 นิ้ว สำหรับติดกรวยจราจร (ราคาไม่รวมกรวยจราจร) สี : เหลือง	LOCAL	ไฟแฟลชโซล่าเซลล์ 3 นิ้ว สำหรับติดกรวยจราจร (ราคาไม่รวมกรวยจราจร) สี : เหลือง	1 ชั้น : กลอง	CLICK 			Please Check

















SECTION 50 TRAFFIC EQUIPMENT - อุปกรณ์ใช้งานจราจร

ลำดับ	รหัส ERP	รูป	ชื่อย่อ	รายละเอียดย่อ	Brand	ชื่อสินค้า	หน่วย	ดูรายละเอียด สินค้า/ราคา	VDO Content	DISPLAY VDO	STATUS
ไฟแฟลชโซล่าเซลล์ รุ่นประหยัด											
48	50-5301		ไฟแฟลช โซล่า เซลล์	ไฟแฟลชโซล่าเซลล์ 1 นิ้ว x 3 นิ้ว สำหรับติดกรวยจราจร (ราคาไม่ รวมกรวยจราจร)	LOCAL	ไฟแฟลชโซล่าเซลล์ 1 นิ้ว x 3 นิ้ว สำหรับติด กรวยจราจร (ราคาไม่รวมกรวยจราจร)	1 ชิ้น : กลอง	CLICK 			Please Check
49	50-5302		ไฟแฟลช โซล่า เซลล์	ไฟแฟลชโซล่าเซลล์ 1 นิ้ว x 3 นิ้ว สำหรับติดกรวยจราจร (ราคาไม่ รวมกรวยจราจร) สี : แดง	LOCAL	ไฟแฟลชโซล่าเซลล์ 1 นิ้ว x 3 นิ้ว สำหรับติด กรวยจราจร (ราคาไม่รวมกรวยจราจร) สี : แดง	1 ชิ้น : กลอง	CLICK 			Please Check
50	50-5303		ไฟแฟลช โซล่า เซลล์	ไฟแฟลชโซล่าเซลล์ 1 นิ้ว x 3 นิ้ว สำหรับติดกรวยจราจร (ราคาไม่ รวมกรวยจราจร) สี : เหลือง	LOCAL	ไฟแฟลชโซล่าเซลล์ 1 นิ้ว x 3 นิ้ว สำหรับติด กรวยจราจร (ราคาไม่รวมกรวยจราจร) สี : เหลือง	1 ชิ้น : กลอง	CLICK 			Please Check
ไฟกระพริบโซล่าเซลล์											
51	50-5401		ไฟ กระพริบ โซลาร์ เซลล์	ไฟกระพริบโซลาร์เซลล์ สีเหลือง และสีแดง	LOCAL	ไฟกระพริบโซลาร์เซลล์ สีเหลืองและสีแดง	1 ชิ้น : กลอง	CLICK 			Please Check
52	50-5402		ฐานปูน คอนกรีต	ฐานปูนคอนกรีต	LOCAL	ฐานปูนคอนกรีต	1 ชิ้น : กลอง	CLICK 			Please Check
53	50-5403		เสาสูง 2 เมตร	เสาสูง 2 เมตร ความหนา 2 นิ้ว	LOCAL	เสาสูง 2 เมตร ความหนา 2 นิ้ว	1 ชิ้น : กลอง	CLICK 			Please Check
54	50-5404		เสาสูง 3 เมตร	เสาสูง 3 เมตร ความหนา 4 นิ้ว	LOCAL	เสาสูง 3 เมตร ความหนา 4 นิ้ว	1 ชิ้น : กลอง	CLICK 			Please Check
ไฟกระพริบโซล่าเซลล์ ชนิด 2 ดวงโคม											
55	50-5501		ไฟ กระพริบ โซล่า เซลล์	ไฟกระพริบโซล่าเซลล์ ชนิด 2 ดวงโคม ยี่ห้อ BESTSAFE	LOCAL	ไฟกระพริบโซล่าเซลล์ ชนิด 2 ดวงโคม ยี่ห้อ BESTSAFE	1 ชิ้น : กลอง	CLICK 			Please Check

















SECTION 50 TRAFFIC EQUIPMENT - อุปกรณ์ใช้งานจราจร

ลำดับ	รหัส ERP	รูป	ชื่อย่อ	รายละเอียดย่อ	Brand	ชื่อสินค้า	หน่วย	ดูรายละเอียด สินค้า/ราคา	VDO Content	DISPLAY VDO	STATUS
ไฟกระพริบโซล่าเซลล์ ชนิด 360 องศา											
56	50-5601		ไฟ กระพริบ โซล่า เซลล์	ไฟกระพริบโซล่าเซลล์ชนิดปรับได้ 360 องศา [ราคาไม่รวมเสา]	LOCAL	ไฟกระพริบโซล่าเซลล์ชนิดปรับได้ 360 องศา [ราคาไม่รวมเสา]	1 ชิ้น : กลอง	CLICK 			Please Check
หมุดถนนสะท้อนแสง-ROAD STUD											
57	50-5701		หมุดถนน สะท้อน แสง	หมุดถนนสะท้อนแสง (สีขาวและสี เหลืองราคาเท่ากัน)	LOCAL	หมุดถนนสะท้อนแสง (สีขาวและสีเหลืองราคา เท่ากัน)	1 ชิ้น : กลอง	CLICK 			Please Check
กระบอกไฟกระพริบ											
58	50-5801		กระบอก ไฟ กระพริบ	กระบอกไฟกระพริบ 2 จังหวะ	LOCAL	กระบอกไฟกระพริบ 2 จังหวะ	1 ชิ้น : กลอง	CLICK 			Please Check
กระจกโค้งนูนรัย แบบโดม											
59	50-6101		UTMF กระจกโค้ง	UTMF กระจกโค้ง 60 ซม. เต็มโดม	LOCAL	UTMF กระจกโค้ง 60 ซม. เต็มโดม	1 ชิ้น : กลอง	CLICK 			Please Check
60	50-6102		UTMF กระจกโค้ง	UTMF กระจกโค้ง 60 ซม. ครึ่งโดม	LOCAL	UTMF กระจกโค้ง 60 ซม. ครึ่งโดม	1 ชิ้น : กลอง	CLICK 			Please Check
61	50-6103		UTMF กระจกโดม	UTMF กระจกโดม 45 ซม. เต็มโดม	LOCAL	UTMF กระจกโดม 45 ซม. เต็มโดม	1 ชิ้น : กลอง	CLICK 			Please Check
62	50-6104		UTMF กระจกโดม	UTMF กระจกโดม 45 ซม. ครึ่งโดม	LOCAL	UTMF กระจกโดม 45 ซม. ครึ่งโดม	1 ชิ้น : กลอง	CLICK 			Please Check


SECTION 50 TRAFFIC EQUIPMENT - อุปกรณ์ใช้งานจราจร

ลำดับ	รหัส ERP	รูป	ชื่อย่อ	รายละเอียดย่อ	Brand	ชื่อสินค้า	หน่วย	ดูรายละเอียด สินค้า/ราคา	VDO Content	DISPLAY VDO	STATUS
กระจกโค้งนูน ขนิตแบบเลนส์ PC กรอบพลาสติก											
63	50-6201		กระจก โค้ง 18 นิ้ว	กระจกโค้ง 18 นิ้ว เนื้อโพลี คาร์บอเนตขอบพลาสติกสีส้ม	LOCAL	กระจกโค้ง 18 นิ้ว เนื้อโพลีคาร์บอเนตขอบ พลาสติกสีส้ม	1 ชิ้น : กล่อง				Please Check
64	50-6202		กระจก โค้ง 24 นิ้ว	กระจกโค้ง 24 นิ้ว เนื้อโพลี คาร์บอเนตขอบพลาสติกสีส้ม	LOCAL	กระจกโค้ง 24 นิ้ว เนื้อโพลีคาร์บอเนตขอบ พลาสติกสีส้ม	1 ชิ้น : กล่อง				Please Check
65	50-6203		กระจก โค้ง 32 นิ้ว	กระจกโค้ง 32 นิ้ว เนื้อโพลี คาร์บอเนตขอบพลาสติกสีส้ม	LOCAL	กระจกโค้ง 32 นิ้ว เนื้อโพลีคาร์บอเนตขอบ พลาสติกสีส้ม	1 ชิ้น : กล่อง				Please Check
กระจกโค้ง ชนิดกระจกแท้											
66	50-6301		กระจก โค้ง 12 นิ้ว	กระจกโค้ง 12 นิ้ว เนื้อกระจกแท้ ขอบวัสดุอะคริลิคสีแดง	LOCAL	กระจกโค้ง 12 นิ้ว เนื้อกระจกแท้ขอบวัสดุอะคริลิค สีแดง	1 ชิ้น : กล่อง				Please Check
67	50-6302		กระจก โค้ง 18 นิ้ว	กระจกโค้ง 18 นิ้ว เนื้อกระจกแท้ ขอบวัสดุอะคริลิคสีแดง	LOCAL	กระจกโค้ง 18 นิ้ว เนื้อกระจกแท้ขอบวัสดุอะคริลิค สีแดง	1 ชิ้น : กล่อง				Please Check
68	50-6303		กระจก โค้ง 24 นิ้ว	กระจกโค้ง 24 นิ้ว เนื้อกระจกแท้ ขอบวัสดุอะคริลิคสีแดง	LOCAL	กระจกโค้ง 24 นิ้ว เนื้อกระจกแท้ขอบวัสดุอะคริลิค สีแดง	1 ชิ้น : กล่อง				Please Check
69	50-6304		กระจก โค้ง 32 นิ้ว	กระจกโค้ง 32 นิ้ว เนื้อกระจกแท้ ขอบวัสดุอะคริลิคสีแดง	LOCAL	กระจกโค้ง 32 นิ้ว เนื้อกระจกแท้ขอบวัสดุอะคริลิค สีแดง	1 ชิ้น : กล่อง				Please Check
กระจกโค้งสแตนเลส											
70	50-6401		กระจก โค้งสแตน เลส ขนาด 18	กระจกโค้งสแตนเลส ขนาด 18 นิ้ว รวมประกันขายึด	LOCAL	กระจกโค้งสแตนเลส ขนาด 18 นิ้ว รวมประกันขา ยึด	1 ชิ้น : กล่อง				Please Check







SECTION 50 TRAFFIC EQUIPMENT - อุปกรณ์ใช้งานจราจร

ลำดับ	รหัส ERP	รูป	ชื่อย่อ	รายละเอียดย่อ	Brand	ชื่อสินค้า	หน่วย	ดูรายละเอียด สินค้า/ราคา	VDO Content	DISPLAY VDO	STATUS
71	50-6402		กระจก โค้งสแตน เลส ขนาด 24	กระจกโค้งสแตนเลส ขนาด 24 นิ้ว รวมประกันขายึด	LOCAL	กระจกโค้งสแตนเลส ขนาด 24 นิ้ว รวมประกันขา ยึด	1 ชั้น : กลอง	CLICK 			Please Check
72	50-6403		กระจก โค้งสแตน เลส ขนาด 32	กระจกโค้งสแตนเลส ขนาด 32 นิ้ว รวมประกันขายึด	LOCAL	กระจกโค้งสแตนเลส ขนาด 32 นิ้ว รวมประกันขา ยึด	1 ชั้น : กลอง	CLICK 			Please Check
73	50-6404		กระจก โค้งสแตน เลส ขนาด 40	กระจกโค้งสแตนเลส ขนาด 40 นิ้ว รวมประกันจับเส้า	LOCAL	กระจกโค้งสแตนเลส ขนาด 40 นิ้ว รวมประกันจับ เส้า	1 ชั้น : กลอง	CLICK 			Please Check
กระจกโค้งสี่เหลี่ยม ชนิดสแตนเลส											
74	50-6501		กระจก โค้ง สี่เหลี่ยม	กระจกโค้งสี่เหลี่ยม ชนิดสแตนเลส ขนาด 40 x 60 cm.	LOCAL	กระจกโค้งสี่เหลี่ยม ชนิดสแตนเลส ขนาด 40 x 60 cm.	1 ชั้น : กลอง	CLICK 			Please Check
75	50-6502		กระจก โค้ง สี่เหลี่ยม	กระจกโค้งสี่เหลี่ยม ชนิดสแตนเลส ขนาด 80 x 60 cm.	LOCAL	กระจกโค้งสี่เหลี่ยม ชนิดสแตนเลส ขนาด 80 x 60 cm.	1 ชั้น : กลอง	CLICK 			Please Check
SV-1-safety vest-เสื้อกั๊กสะท้อนแสงแบบสายคล้อง											
76	50-7201		TYPE 3	TYPE 3 เสื้อกั๊กสะท้อนแสง ทรงวี	BESTSAFE	TYPE 3 เสื้อกั๊กสะท้อนแสง ทรงวี	1 ชั้น : กลอง	CLICK 			Please Check
77	50-7202		TYPE 2	TYPE 2 เสื้อกั๊กสะท้อนแสงแบบ สวม รูปตัววี	BESTSAFE	TYPE 2 เสื้อกั๊กสะท้อนแสงแบบสวม รูปตัววี	1 ชั้น : กลอง	CLICK 			Please Check
SV-2-safety vest-เสื้อกั๊กสะท้อนแสงแบบตาข่าย STANDARD											
78	50-7301		TYPE 1	เสื้อจราจรตาข่ายเขียว 2 แถบ หน้า-หลัง (แถบขาว)	LOCAL	เสื้อจราจรตาข่ายเขียว 2 แถบ หน้า-หลัง (แถบ ขาว)	1 ชั้น : ถุง	CLICK 			Please Check



SECTION 50 TRAFFIC EQUIPMENT - อุปกรณ์ใช้งานจราจร

ลำดับ	รหัส ERP	รูป	ชื่อย่อ	รายละเอียดย่อ	Brand	ชื่อสินค้า	หน่วย	ดูรายละเอียด สินค้า/ราคา	VDO Content	DISPLAY VDO	STATUS
79	50-7302		TYPE 1	เสื้อจราจรตาข่ายน้ำเงิน 2 แถบ หน้า-หลัง (แถบขาว)	LOCAL	เสื้อจราจรตาข่ายน้ำเงิน 2 แถบ หน้า-หลัง (แถบขาว)	1 ชั้น : ถุง	CLICK 			Please Check
80	50-7303		TYPE 1	TYPE 1 เสื้อกั๊กจราจร 2 แถบ หน้า-หลัง ตาข่ายส้มแถบเหลือง	LOCAL	TYPE 1 เสื้อกั๊กจราจร 2 แถบ หน้า-หลัง ตาข่ายส้มแถบเหลือง	1 ชั้น : ถุง	CLICK 			Please Check
81	50-7305		TYPE 1	TYPE 1 เสื้อกั๊กจราจร 2 แถบ หน้า-หลัง สี : ตาข่ายเขียวแถบเหลือง	LOCAL	TYPE 1 เสื้อกั๊กจราจร 2 แถบ หน้า-หลัง สี : ตาข่ายเขียวแถบเหลือง	1 ชั้น : ถุง	CLICK 			Please Check
82	50-7307		TYPE 1	TYPE 1 เสื้อกั๊กจราจร 2 แถบ หน้า-หลัง สี : ตาข่ายแดงแถบเหลือง	LOCAL	TYPE 1 เสื้อกั๊กจราจร 2 แถบ หน้า-หลัง สี : ตาข่ายแดงแถบเหลือง	1 ชั้น : ถุง	CLICK 			Please Check
83	50-7308		TYPE 1	TYPE 1 เสื้อกั๊กจราจร 2 แถบ หน้า-หลัง สี : ตาข่ายเหลืองแถบเหลือง	LOCAL	TYPE 1 เสื้อกั๊กจราจร 2 แถบ หน้า-หลัง สี : ตาข่ายเหลืองแถบเหลือง	1 ชั้น : ถุง	CLICK 			Please Check

















SV-3-safety vest-เสื้อกั๊กสะท้อนแสงแบบผ้าสะท้อนแสงอย่างดี PREMIUM

84	50-7401		TYPE 4 เขียว	TYPE 4 เสื้อกั๊กผ้าโพลีเอสเตอร์ติดแถบสะท้อนแสง (สีเขียว)	BESTSAFE	TYPE 4 เสื้อกั๊กผ้าโพลีเอสเตอร์ติดแถบสะท้อนแสง (สีเขียว)	1 ชั้น : ถุง	CLICK 			Stock (M,L)
85	50-7402		TYPE 4 ส้ม	TYPE 4 เสื้อกั๊กผ้าโพลีเอสเตอร์ติดแถบสะท้อนแสง (สีส้ม)	BESTSAFE	TYPE 4 เสื้อกั๊กผ้าโพลีเอสเตอร์ติดแถบสะท้อนแสง (สีส้ม)	1 ชั้น : ถุง	CLICK 			Please Check
86	50-7407		TYPE 5	TYPE 5 เสื้อกั๊กผ้าโพลีเอสเตอร์มีรูระบายติดแถบสะท้อนแสง (สีเขียว)	BESTSAFE	TYPE 5 เสื้อกั๊กผ้าโพลีเอสเตอร์มีรูระบายติดแถบสะท้อนแสง (สีเขียว)	1 ชั้น : ถุง	CLICK 			Please Check













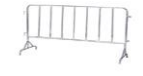

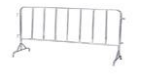

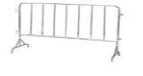

ป้ายจอด / ห้ามจอด พร้อมขาตั้ง

87	50-8101		ป้ายขาตั้ง สแตนเลส ชนิด โค้ง	ป้ายขาตั้งสแตนเลส ชนิดโค้ง ขนาด 65×100 cm. มีป้าย 1 ด้าน	LOCAL	ป้ายขาตั้งสแตนเลส ชนิดโค้ง ขนาด 65×100 cm. มีป้าย 1 ด้าน	1 ชั้น : ถุง	CLICK 			Please Check
----	-------------------------	-------------------------------------------------------------------------------------	------------------------------------	----------------------------------------------------------	-------	----------------------------------------------------------	--------------	-------------------------------------------------------------------------------------------------------------	--	--	--------------



















SECTION 50 TRAFFIC EQUIPMENT - อุปกรณ์ใช้งานจราจร

ลำดับ	รหัส ERP	รูป	ชื่อย่อ	รายละเอียดย่อ	Brand	ชื่อสินค้า	หน่วย	ดูรายละเอียด สินค้า/ราคา	VDO Content	DISPLAY VDO	STATUS
88	50-8102		ป้ายขาดังสแตนเลสชนิดโค้ง	ป้ายขาดังสแตนเลส ชนิดโค้ง ขนาด 65×100 cm. มีป้าย 2 ด้าน	LOCAL	ป้ายขาดังสแตนเลส ชนิดโค้ง ขนาด 65×100 cm. มีป้าย 2 ด้าน	1 ชั้น : ถุง	CLICK 			Please Check
89	50-8103		ป้ายห้ามจอดตลอดแนว	ป้ายห้ามจอดตลอดแนว พร้อมขาดังสแตนเลส 85 x 100 Cm	LOCAL	ป้ายห้ามจอดตลอดแนว พร้อมขาดังสแตนเลส 85 x 100 Cm	1 ชั้น : ถุง	CLICK 			Please Check
ป้ายหยุดตรวจสอบสามเหลี่ยม											
90	50-8201		ป้ายหยุดตรวจสอบสามเหลี่ยม	ป้ายหยุดตรวจสอบสามเหลี่ยมไฟบ้าน 1 ระบบ	LOCAL	ป้ายหยุดตรวจสอบสามเหลี่ยมไฟบ้าน 1 ระบบ	1 ชั้น : ถุง	CLICK 			Please Check
91	50-8202		ป้ายหยุดตรวจสอบสามเหลี่ยม	ป้ายหยุดตรวจสอบสามเหลี่ยมไฟบ้าน+แบตเตอรี่ไฟ 2 ระบบ	LOCAL	ป้ายหยุดตรวจสอบสามเหลี่ยมไฟบ้าน+แบตเตอรี่ไฟ 2 ระบบ	1 ชั้น : ถุง	CLICK 			Please Check
92	50-8203		ป้ายหยุดตรวจสอบสามเหลี่ยมแบบ	ป้ายหยุดตรวจสอบสามเหลี่ยมแบบโซลาร์เซลล์	LOCAL	ป้ายหยุดตรวจสอบสามเหลี่ยมแบบโซลาร์เซลล์	1 ชั้น : ถุง	CLICK 			Please Check
93	50-8204		ป้ายหยุดตรวจสอบสามเหลี่ยม	ป้ายหยุดตรวจสอบสามเหลี่ยมแบบแบตเตอรี่	LOCAL	ป้ายหยุดตรวจสอบสามเหลี่ยมแบบแบตเตอรี่	1 ชั้น : ถุง	CLICK 			Please Check
อุปกรณ์กระจายเสียง											
94	50-9101		นกหวีด	นกหวีด	LOCAL	นกหวีด	1 ชั้น : ถุง	CLICK 			Please Check
95	50-9102		โทรโข่ง	โทรโข่ง	LOCAL	โทรโข่ง	1 ชั้น : ถุง	CLICK 			Please Check










SECTION 50 TRAFFIC EQUIPMENT - อุปกรณ์ใช้งานจราจร

ลำดับ	รหัส ERP	รูป	ชื่อย่อ	รายละเอียดย่อ	Brand	ชื่อสินค้า	หน่วย	ดูรายละเอียด สินค้า/ราคา	VDO Content	DISPLAY VDO	STATUS
แผงเหล็กกั้นจราจร-Metal Barrier(เหล็กธรรมดา)											
96	51-0101		แผงกั้น จราจร ยาว 1 เมตร	WELDING-PS-แผงกั้นจราจร ยาว 1 เมตร ไม่มีล้อ	LOCAL	WELDING-PS-แผงกั้นจราจร ยาว 1 เมตร ไม่มีล้อ	1 ชั้น : ถุง	CLICK 			Please Check
97	51-0102		แผงกั้น จราจร ขนาด 1.5 เมตร	WELDING-PS-แผงกั้นจราจร ขนาด 1.5 เมตร แบบไม่มีล้อ	LOCAL	WELDING-PS-แผงกั้นจราจร ขนาด 1.5 เมตร แบบไม่มีล้อ	1 ชั้น : ถุง	CLICK 			Please Check
98	51-0103		แผงกั้น จราจร ยาว 2 เมตร	WELDING-PS-แผงกั้นจราจร ยาว 2 เมตร ไม่มีล้อ	LOCAL	WELDING-PS-แผงกั้นจราจร ยาว 2 เมตร ไม่มีล้อ	1 ชั้น : ถุง	CLICK 			Please Check
99	51-0201		แผงกั้น จราจร 1 m.	WELDING-PS-แผงกั้นจราจรแบบ มีล้อ ยาว 1 เมตร	LOCAL	WELDING-PS-แผงกั้นจราจรแบบมีล้อ ยาว 1 เมตร	1 ชั้น : ถุง	CLICK 			Please Check
100	51-0202		แผงกั้น จราจร 1 .5m.	WELDING-PS-แผงกั้นจราจรแบบ มีล้อ ยาว 1.5 เมตร	LOCAL	WELDING-PS-แผงกั้นจราจรแบบมีล้อ ยาว 1.5 เมตร	1 ชั้น : ถุง	CLICK 			Please Check
101	51-0203		แผงกั้น จราจร 2 m.	WELDING-PS-แผงกั้นจราจรแบบ มีล้อ ยาว 2 เมตร	LOCAL	WELDING-PS-แผงกั้นจราจรแบบมีล้อ ยาว 2 เมตร	1 ชั้น : ถุง	CLICK 			Please Check
แผงเหล็กกั้นจราจร-Stainless Steel Barrier(สแตนเลส)											
102	51-0301		แผงกั้น จราจรส แตนเลส	WELDING-PS-แผงกั้นจราจรส แตนเลส ยาว 1 เมตร แบบไม่มีล้อ	LOCAL	WELDING-PS-แผงกั้นจราจรสแตนเลส ยาว 1 เมตร แบบไม่มีล้อ	1 ชั้น : ถุง	CLICK 			Please Check
103	51-0302		แผงกั้น จราจรส แตนเลส	WELDING-PS-แผงกั้นจราจรส แตนเลส ยาว 1.5 เมตร แบบไม่มีล้อ	LOCAL	WELDING-PS-แผงกั้นจราจรสแตนเลส ยาว 1.5 เมตร แบบไม่มีล้อ	1 ชั้น : ถุง	CLICK 			Please Check
104	51-0303		แผงกั้น จราจรส แตนเลส	WELDING-PS-แผงกั้นจราจรส แตนเลส ยาว 2 เมตร แบบไม่มีล้อ	LOCAL	WELDING-PS-แผงกั้นจราจรสแตนเลส ยาว 2 เมตร แบบไม่มีล้อ	1 ชั้น : ถุง	CLICK 			Please Check

SECTION 50 TRAFFIC EQUIPMENT - อุปกรณ์ใช้งานจราจร

ลำดับ	รหัส ERP	รูป	ชื่อย่อ	รายละเอียดย่อ	Brand	ชื่อสินค้า	หน่วย	ดูรายละเอียด สินค้า/ราคา	VDO Content	DISPLAY VDO	STATUS
105	51-0401		แผงกั้นจราจรสแตนเลส	WELDING-PS-แผงกั้นจราจรสแตนเลส ยาว 1 เมตร แบบมีล้อ	LOCAL	WELDING-PS-แผงกั้นจราจรสแตนเลส ยาว 1 เมตร แบบมีล้อ	1 ชั้น : ถุง	CLICK 			Please Check
106	51-0402		แผงกั้นจราจรสแตนเลส	WELDING-PS-แผงกั้นจราจรสแตนเลส ยาว 1.5 เมตร. แบบมีล้อ	LOCAL	WELDING-PS-แผงกั้นจราจรสแตนเลส ยาว 1.5 เมตร. แบบมีล้อ	1 ชั้น : ถุง	CLICK 			Please Check
107	51-0403		แผงกั้นจราจรสแตนเลส	WELDING-PS-แผงกั้นจราจรสแตนเลส ยาว 2 เมตร แบบมีล้อ	LOCAL	WELDING-PS-แผงกั้นจราจรสแตนเลส ยาว 2 เมตร แบบมีล้อ	1 ชั้น : ถุง	CLICK 			Please Check
แผงเหล็กกั้นจราจรแบบหุ้มข้าง-Metal Barrier											
108	51-0501		แผงเหล็กกั้นจราจรแบบหุ้มข้าง	WELDING-PS-แผงเหล็กกั้นจราจรแบบหุ้มข้าง ความสูง 1 m ยาว 1 m. #แบบไม่มีล้อ	LOCAL	WELDING-PS-แผงเหล็กกั้นจราจรแบบหุ้มข้าง ความสูง 1 m ยาว 1 m. #แบบไม่มีล้อ	1 ชั้น : ถุง	CLICK 			Please Check
109	51-0502		แผงเหล็กกั้นจราจรแบบหุ้มข้าง	WELDING-PS-แผงเหล็กกั้นจราจรแบบหุ้มข้าง ความสูง 1 m ยาว 1.5 m. #แบบไม่มีล้อ	LOCAL	WELDING-PS-แผงเหล็กกั้นจราจรแบบหุ้มข้าง ความสูง 1 m ยาว 1.5 m. #แบบไม่มีล้อ	1 ชั้น : ถุง	CLICK 			Please Check
110	51-0503		แผงเหล็กกั้นจราจรแบบหุ้มข้าง	WELDING-PS-แผงเหล็กกั้นจราจรแบบหุ้มข้าง ความสูง 1 m ยาว 2 m. #แบบไม่มีล้อ	LOCAL	WELDING-PS-แผงเหล็กกั้นจราจรแบบหุ้มข้าง ความสูง 1 m ยาว 2 m. #แบบไม่มีล้อ	1 ชั้น : ถุง	CLICK 			Please Check
111	51-0601		แผงเหล็กกั้นจราจรแบบหุ้มข้าง	WELDING-PS-แผงเหล็กกั้นจราจรแบบหุ้มข้าง ความสูง(รวมล้อ) 1.1 m ยาว 1 m. #แบบมีล้อ	LOCAL	WELDING-PS-แผงเหล็กกั้นจราจรแบบหุ้มข้าง ความสูง(รวมล้อ) 1.1 m ยาว 1 m. #แบบมีล้อ	1 ชั้น : ถุง	CLICK 			Please Check
112	51-0602		แผงเหล็กกั้นจราจรแบบหุ้มข้าง	WELDING-PS-แผงเหล็กกั้นจราจรแบบหุ้มข้าง ความสูง(รวมล้อ) 1.1 m ยาว 1.5 m. #แบบมีล้อ	LOCAL	WELDING-PS-แผงเหล็กกั้นจราจรแบบหุ้มข้าง ความสูง(รวมล้อ) 1.1 m ยาว 1.5 m. #แบบมีล้อ	1 ชั้น : ถุง	CLICK 			Please Check
113	51-0603		แผงเหล็กกั้นจราจรแบบหุ้มข้าง	WELDING-PS-แผงเหล็กกั้นจราจรแบบหุ้มข้าง ความสูง(รวมล้อ) 1.1 m ยาว 2 m. #แบบมีล้อ	LOCAL	WELDING-PS-แผงเหล็กกั้นจราจรแบบหุ้มข้าง ความสูง(รวมล้อ) 1.1 m ยาว 2 m. #แบบมีล้อ	1 ชั้น : ถุง	CLICK 			Please Check

SECTION 50 TRAFFIC EQUIPMENT - อุปกรณ์ใช้งานจราจร

ลำดับ	รหัส ERP	รูป	ชื่อย่อ	รายละเอียดย่อ	Brand	ชื่อสินค้า	หน่วย	ดูรายละเอียด สินค้า/ราคา	VDO Content	DISPLAY VDO	STATUS
แผงเหล็กกั้นจราจรแบบหุ้มข้าง-Stanless Steel Barrier(สแตนเลส)											
114	51-0701		แผงเหล็กกั้นจราจรหุ้มข้างสแตนเลส	WELDING-PS-แผงเหล็กกั้นจราจรหุ้มข้างสแตนเลส แบบไม่มีล้อ ยาว 1 เมตร	LOCAL	WELDING-PS-แผงเหล็กกั้นจราจรหุ้มข้างสแตนเลส แบบไม่มีล้อ ยาว 1 เมตร	1 ชั้น : ถุง	CLICK 			Please Check
115	51-0702		แผงเหล็กกั้นจราจรหุ้มข้างสแตนเลส	WELDING-PS-แผงเหล็กกั้นจราจรหุ้มข้างสแตนเลส แบบไม่มีล้อ ยาว 1.5 เมตร	LOCAL	WELDING-PS-แผงเหล็กกั้นจราจรหุ้มข้างสแตนเลส แบบไม่มีล้อ ยาว 1.5 เมตร	1 ชั้น : ถุง	CLICK 			Please Check
116	51-0703		แผงเหล็กกั้นจราจรหุ้มข้างสแตนเลส	WELDING-PS-แผงเหล็กกั้นจราจรหุ้มข้างสแตนเลส แบบไม่มีล้อ ยาว 2 เมตร	LOCAL	WELDING-PS-แผงเหล็กกั้นจราจรหุ้มข้างสแตนเลส แบบไม่มีล้อ ยาว 2 เมตร	1 ชั้น : ถุง	CLICK 			Please Check
117	51-0801		แผงเหล็กกั้นจราจรหุ้มข้างสแตนเลส	WELDING-PS-แผงเหล็กกั้นจราจรหุ้มข้างสแตนเลส แบบมีล้อ ยาว 1 เมตร	LOCAL	WELDING-PS-แผงเหล็กกั้นจราจรหุ้มข้างสแตนเลส แบบมีล้อ ยาว 1 เมตร	1 ชั้น : ถุง	CLICK 			Please Check
118	51-0802		แผงเหล็กกั้นจราจรหุ้มข้างสแตนเลส	WELDING-PS-แผงเหล็กกั้นจราจรหุ้มข้างสแตนเลส แบบมีล้อ ยาว 1.5 เมตร	LOCAL	WELDING-PS-แผงเหล็กกั้นจราจรหุ้มข้างสแตนเลส แบบมีล้อ ยาว 1.5 เมตร	1 ชั้น : ถุง	CLICK 			Please Check
119	51-0803		แผงเหล็กกั้นจราจรหุ้มข้างสแตนเลส	WELDING-PS-แผงเหล็กกั้นจราจรหุ้มข้างสแตนเลส แบบมีล้อ ยาว 2 เมตร	LOCAL	WELDING-PS-แผงเหล็กกั้นจราจรหุ้มข้างสแตนเลส แบบมีล้อ ยาว 2 เมตร	1 ชั้น : ถุง	CLICK 			Please Check